













	MODELL	EURO
	<p>NARASAN Energetisierungsstab Wasserenergetisierungssystem für unterwegs. Belebt und energetisiert alle Getränke. Länge ca. 140 mm, mit Clip</p>	52,00
	<p>NARASAN Umkehr-Osmo-Aktivator Wasserenergetisierungssystem für den Einbau nach der Umkehrosmose-Anlage vor der Auslaufarmatur. Inklusive 2 Stück J. Guest Verbindungsstücke. Bitte die Einbauanleitung beachten. Gesamtlänge: 105 mm, Rohranschlussdurchmesser: 10 mm Ø, Durchmesser: 40 mm Ø, Gewicht: 0,224 kg</p>	416,00
	<p>NARASAN 3/8 Zoll Wasserenergetisierungssystem für den Einbau in einer Zapfstelle in Wohnungen. Wird nach dem Eckventil-Absperrhahn eingesetzt, um die Wasseranspeisung an den Zapfstellen zu aktivieren. Kann zusätzlich als Reisegerät und am Duschschlauch befestigt werden. Bitte die Einbauanleitung beachten. Anschluss mit Innengewinde. Gesamtlänge: 62 mm, Durchmesser: 55 mm Ø, Gewicht: 0,38 kg</p>	600,00
	<p>NARASAN 1/2 Zoll Wasserenergetisierungssystem für den Einbau in Wohnungen. Wird nach dem Absperrhahn eingesetzt, um die Wasseranspeisung an den Zapfstellen zu aktivieren. Kann zusätzlich als Reisegerät und am Duschschlauch befestigt werden. Bitte die Einbauanleitung beachten. Anschluss mit Außengewinde. Gesamtlänge: 140 mm, Rohranschlussdurchmesser: 20 mm Ø, Durchmesser: 55 mm Ø, Gewicht: 0,42 kg</p>	728,00
	<p>NARASAN 3/4 Zoll Wasserenergetisierungssystem für den Einbau in Einfamilienhäuser. Wird nach der Wasseruhr in die Hauptwasserleitung eingesetzt. Bitte die Einbauanleitung beachten. Anschluss mit Außengewinde. Gesamtlänge: 225 mm, Rohranschlussdurchmesser: 25 mm Ø, Durchmesser: 60 mm Ø, Gewicht: 1,04 kg</p>	988,00
	<p>NARASAN 1 Zoll Wasserenergetisierungssystem für den Einbau in Ein-, Mehrfamilienhäuser und Betriebe. Wird nach der Wasseruhr in die Hauptwasserleitung eingesetzt. Bitte die Einbauanleitung beachten. Anschluss mit Außengewinde. Gesamtlänge: 225 mm, Rohranschlussdurchmesser: 35 mm Ø, Durchmesser: 68 mm Ø, Gewicht: 1,25 kg</p>	1.144,00

Bertco GmbH / Gastro 3001
 Marktstr. 8-9 / Eingang Charlottenstr. 12
 D 13597 Berlin

Tel: +49 30 351 343 50
 Fax: +49 30 353 895 12
 Funk: +49 178 596 84 46
 e-mail: gastro@bert-co.de

	MODELL	EURO
	<p>NARASAN Energetisierungsstab Wasserenergetisierungssystem für unterwegs. Belebt und energetisiert alle Getränke. Länge ca. 140 mm, mit Clip</p>	52,00
	<p>NARASAN Umkehr-Osmo-Aktivator Wasserenergetisierungssystem für den Einbau nach der Umkehrosmose-Anlage vor der Auslaufarmatur. Inklusiv 2 Stück J. Guest Verbindungsstücke. Bitte die Einbauanleitung beachten. Gesamtlänge: 105 mm, Rohranschlussdurchmesser: 10 mm Ø, Durchmesser: 40 mm Ø, Gewicht: 0,224 kg</p>	416,00
	<p>NARASAN 3/8 Zoll Wasserenergetisierungssystem für den Einbau in einer Zapfstelle in Wohnungen. Wird nach dem Eckventil-Absperrhahn eingesetzt, um die Wasseranspeisung an den Zapfstellen zu aktivieren. Kann zusätzlich als Reisegerät und am Duschschlauch befestigt werden. Bitte die Einbauanleitung beachten. Anschluss mit Innengewinde. Gesamtlänge: 62 mm, Durchmesser: 55 mm Ø, Gewicht: 0,38 kg</p>	600,00
	<p>NARASAN 1/2 Zoll Wasserenergetisierungssystem für den Einbau in Wohnungen. Wird nach dem Absperrhahn eingesetzt, um die Wasseranspeisung an den Zapfstellen zu aktivieren. Kann zusätzlich als Reisegerät und am Duschschlauch befestigt werden. Bitte die Einbauanleitung beachten. Anschluss mit Außengewinde. Gesamtlänge: 140 mm, Rohranschlussdurchmesser: 20 mm Ø, Durchmesser: 55 mm Ø, Gewicht: 0,42 kg</p>	728,00
	<p>NARASAN 3/4 Zoll Wasserenergetisierungssystem für den Einbau in Einfamilienhäuser. Wird nach der Wasseruhr in die Hauptwasserleitung eingesetzt. Bitte die Einbauanleitung beachten. Anschluss mit Außengewinde. Gesamtlänge: 225 mm, Rohranschlussdurchmesser: 25 mm Ø, Durchmesser: 60 mm Ø, Gewicht: 1,04 kg</p>	988,00
	<p>NARASAN 1 Zoll Wasserenergetisierungssystem für den Einbau in Ein-, Mehrfamilienhäuser und Betriebe. Wird nach der Wasseruhr in die Hauptwasserleitung eingesetzt. Bitte die Einbauanleitung beachten. Anschluss mit Außengewinde. Gesamtlänge: 225 mm, Rohranschlussdurchmesser: 35 mm Ø, Durchmesser: 68 mm Ø, Gewicht: 1,25 kg</p>	1.144,00

Bertco GmbH / Gastro 3001
Marktstr. 8-9 / Eingang Charlottenstr. 12
D 13597 Berlin

Tel: +49 30 351 343 50
Fax: +49 30 353 895 12
Funk: +49 178 596 84 46
e-mail: gastro@bert-co.de